








TABULKA ZAŘIZOVACÍCH PŘEDMĚTŮ - TYP C							
ZADAVATEL UMOŽŇUJE POUŽITÍ I JINÝCH VÝROBKŮ, MATERIÁLŮ A TECHNICKÝCH ŘEŠENÍ, NEŽ KTERÉ JSOU KONKRÉTNĚ UVEDENY V ZADÁVACÍ DOKUMENTACI ZA PŘEDPOKLADU, ŽE TYTO BUDOU MÍT TECHNICKÉ A ESTETICKÉ PARAMETRY VYŠŠÍ NEBO SROVNATELNÉ S TECHNICKÝMI SPECIFIKACEMI STAVBY, KTERÉ JSOU PRO ZHOTOVITELE ZÁVAZNÉ, VČETNĚ TECHNICKÝCH A UŽIVATELSKÝCH STANDARDŮ STAVBY. VZHLED, BARVA, MATERIÁLOVÉ ŘEŠENÍ A POVRCHOVÉ ÚPRAVY MUSÍ BÝT PŘEDEM ODSOUHLASENY PROJEKTANTEM NA PŘEDLOŽENÝCH VZORCÍCH.							
ČÁST	OZNAČENÍ V DOKUM.	POPIS PRVKU	ROZMĚR	MATERIÁL	BARVA	POČET	VZHLED
KOMPLETACE	C_01P	Madlo nástěnné pravé	890x630x110mm	nerez brus	-	1	
	C_01L	Madlo nástěnné levé	890x630x110mm	nerez brus	-	1	
	C_02	Madlo pevné, nerez brus	700mm	nerez brus	-	2	
	C_03	Madlo sklopné, nerez brus	829x250x100mm	nerez brus	-	2	
	C_04	Zrcadlo sklopné, nerez brus	600x600mm	nerez brus	-	2	






TABULKA ZAŘIZOVACÍCH PŘEDMĚTŮ - TYP C



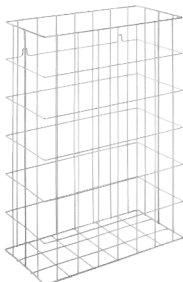

ZADAVATEL UMOŽŇUJE POUŽITÍ I JINÝCH VÝROBKŮ, MATERIÁLŮ A TECHNICKÝCH ŘEŠENÍ, NEŽ KTERÉ JSOU KONKRÉTNĚ UVEDENY V ZADÁVACÍ DOKUMENTACI ZA PŘEDPOKLADU, ŽE TYTO BUDOU MÍT TECHNICKÉ A ESTETICKÉ PARAMETRY VYŠŠÍ NEBO SROVNATELNÉ S TECHNICKÝMI SPECIFIKACEMI STAVBY, KTERÉ JSOU PRO ZHOTOVITELE ZÁVAZNÉ, VČETNĚ TECHNICKÝCH A UŽIVATELSKÝCH STANDARDŮ STAVBY. VZHLED, BARVA, MATERIÁLOVÉ ŘEŠENÍ A POVRCHOVÉ ÚPRAVY MUSÍ BÝT PŘEDEM ODSOUHLASENY PROJEKTANTEM NA PŘEDLOŽENÝCH VZORCÍCH.

ČÁST	OZNAČENÍ V DOKUM.	POPIS PRVKU	ROZMĚR	MATERIÁL	BARVA	POČET	VZHLED
KOMPLETACE	C_05	Věšák dvojitý, z broušeného nerez.	ø45x45mm	nerez brus	-	17	
	C_06	Elektronický dávkovač mýdla nástěnný s podomítkovou montáží, s infračerveným senzorem. S připojením k síti pomocí síťového zdroje 230V.	ø50x164mm	nerez brus	-	10	
	C_07	Odpadkový koš drátěný závěsný, objem 47 litrů, integrovaný držák igelitových pytlů na odpady.	260x340x540mm	nerez brus	-	5	
	C_08	WC štětka nástěnná, šroubováno do stěny, výměnná koncovka štětky, rukojeť z nerezové oceli, černá nylonová štětka.	97x380x129mm	nerez brus	-	16	
	C_09	Zásobník na jumbo role toaletního papíru, nástěnný, uzavřený plášť s předním průzorem, na roli o průměru max. 280 mm a s jádrem 40 mm.	120x353x350mm	nerez brus	-	14	

TABULKA ZAŘIZOVACÍCH PŘEDMĚTŮ - TYP C

ZADAVATEL UMOŽŇUJE POUŽITÍ I JINÝCH VÝROBKŮ, MATERIÁLŮ A TECHNICKÝCH ŘEŠENÍ, NEŽ KTERÉ JSOU KONKRÉTNĚ UVEDENY V ZADÁVACÍ DOKUMENTACI ZA PŘEDPOKLADU, ŽE TYTO BUDOU MÍT TECHNICKÉ A ESTETICKÉ PARAMETRY VYŠŠÍ NEBO SROVNATELNÉ S TECHNICKÝMI SPECIFIKACEMI STAVBY, KTERÉ JSOU PRO ZHOTOVITELE ZÁVAZNÉ, VČETNĚ TECHNICKÝCH A UŽIVATELSKÝCH STANDARDŮ STAVBY. VZHLED, BARVA, MATERIÁLOVÉ ŘEŠENÍ A POVRCHOVÉ ÚPRAVY MUSÍ BÝT PŘEDEM ODSOUHLASENY PROJEKTANTEM NA PŘEDLOŽENÝCH VZORCÍCH.





ČÁST	OZNAČENÍ V DOKUM.	POPIS PRVKU	ROZMĚR	MATERIÁL	BARVA	POČET	VZHLED
KOMPLETACE	C_10	Zásobník na papírové ručníky bezdotykový automatický zápusťný, 1 papírová role průměr max. 200mm, zámek, kapacitní senzor, nastavitelná citlivost senzoru pro odvíjení, nastavitelná délka útržku, zdroj 230V.	220x350x448mm	nerez brus	-	9	
	C_11	Zásobník na hygienické sáčky / hygienický koš nástěnný, samozavírací víko, vnitřní plastová vložka, slot na plastové hygienické sáčky, objem koše 5l.	115x220x250mm	nerez brus	-	12	
	C_12	Držák na toaletní papír, zámek, nerez brus	90x140x110mm	nerez brus	-	2	
	C_13	Dělicí stěna pisoárů, lakované bezpečnostní sklo	754x432mm	hliníkové kotvicí prvky, lakované bezpečnostní sklo	červená	4	
	C_14	Dávkovač tekutého mýdla nástěnný bezdotykový, objem 500ml, napájení 230V volitelné.	86x260x121mm	nerez brus	-	3	

TABULKA ZAŘIZOVACÍCH PŘEDMĚTŮ - TYP C							
ZADAVATEL UMOŽŇUJE POUŽITÍ I JINÝCH VÝROBKŮ, MATERIÁLŮ A TECHNICKÝCH ŘEŠENÍ, NEŽ KTERÉ JSOU KONKRÉTNĚ UVEDENY V ZADÁVACÍ DOKUMENTACI ZA PŘEDPOKLADU, ŽE TYTO BUDOU MÍT TECHNICKÉ A ESTETICKÉ PARAMETRY VYŠŠÍ NEBO SROVNATELNÉ S TECHNICKÝMI SPECIFIKACEMI STAVBY, KTERÉ JSOU PRO ZHOTOVITELE ZÁVAZNÉ, VČETNĚ TECHNICKÝCH A UŽIVATELSKÝCH STANDARDŮ STAVBY. VZHLED, BARVA, MATERIÁLOVÉ ŘEŠENÍ A POVRCHOVÉ ÚPRAVY MUSÍ BÝT PŘEDEM ODSOUHLASENY PROJEKTANTEM NA PŘEDLOŽENÝCH VZORCÍCH.							
ČÁST	OZNAČENÍ V DOKUM.	POPIS PRVKU	ROZMĚR	MATERIÁL	BARVA	POČET	VZHLED
KOMPLETACE	C_15	Dávkovač dezinfekce nástěnný bezdotykový, objem 950ml, napájení 230V volitelné.	86x298x121mm	nerez brus	-	6	
	C_16	Zrcadlo lepené v úrovni obkladu	výška 900mm šířka různá dle umístění	-	-	6	
	C_17	Odpadkový koš nástěnný, obsahuje vnitřní odolný textilní pytel, objem 23l.	170x298x448mm	nerez brus	-	3	
	C_18	Odpadkový koš drátěný závěsný, objem 48 litrů, integrovaný držák igelitových pytlů na odpady, očka k uchycení na stěnu.	400x200x600mm	nerez brus	-	1	
	C_19	Sprchové dveře otočné levé, bezrámové, atypický rozměr	výška 2100mm šířka 1255mm	chrom, sklo čiré	-	1	

TABULKA ZAŘIZOVACÍCH PŘEDMĚTŮ - TYP C

ZADAVATEL UMOŽŇUJE POUŽITÍ I JINÝCH VÝROBKŮ, MATERIÁLŮ A TECHNICKÝCH ŘEŠENÍ, NEŽ KTERÉ JSOU KONKRÉTNĚ UVEDENY V ZADÁVACÍ DOKUMENTACI ZA PŘEDPOKLADU, ŽE TYTO BUDOU MÍT TECHNICKÉ A ESTETICKÉ PARAMETRY VYŠŠÍ NEBO SROVNATELNÉ S TECHNICKÝMI SPECIFIKACEMI STAVBY, KTERÉ JSOU PRO ZHOTOVITELE ZÁVAZNÉ, VČETNĚ TECHNICKÝCH A UŽIVATELSKÝCH STANDARDŮ STAVBY. VZHLED, BARVA, MATERIÁLOVÉ ŘEŠENÍ A POVRCHOVÉ ÚPRAVY MUSÍ BÝT PŘEDEM ODSOUHLASENY PROJEKTANTEM NA PŘEDLOŽENÝCH VZORCÍCH.






ČÁST	OZNAČENÍ V DOKUM.	POPIS PRVKU	ROZMĚR	MATERIÁL	BARVA	POČET	VZHLED
KOMPLETACE	C_20	Sada pro nouzovou signalizaci - signální tahové tlačítko FAP 3002	80x80mm	plast	bílá	2	
	C_21	Sada pro nouzovou signalizaci - resetovací tlačítko FAP 2001	80x80mm	plast	bílá	2	
	C_21a	Sada pro nouzovou signalizaci - kontrolní modul e alarmem FEH 2001	80x80mm	plast	bílá	2	
	C_22	Koš na pleny volně stojící, obsahuje vyjmutelný hygienický koš, navržen na použití s běžnými odpadkovými sáčky. Objem cca 36 l. Přístup přes uzamykatelná dveřka. Uzamykatelný cylindrický zámek. Ve vrchní části je speciální polypropylenové víko s otáčecím (o 180 °) mechanismem.	298x300x748mm	nerez brus	-	1	
	C_23	Skleněné sanitární příčky z bezpečnostního skla tl. 10 mm s přední stěnou s dveřmi bez nožiček v kombinaci s hliníkovým kováním a profilací. Nosný hliníkový profil je skryt uvnitř kabinky. Barevnost skla dle vzorníku RAL. Výška skla 2000 mm včetně 100 mm mezery u podlahy.	výška 2100mm šířka různá dle umístění	hliník, lakované bezpečnostní sklo	červená	5	






TABULKA ZAŘIZOVACÍCH PŘEDMĚTŮ - TYP C							
ZADAVATEL UMOŽŇUJE POUŽITÍ I JINÝCH VÝROBKŮ, MATERIÁLŮ A TECHNICKÝCH ŘEŠENÍ, NEŽ KTERÉ JSOU KONKRÉTNĚ UVEDENY V ZADÁVACÍ DOKUMENTACI ZA PŘEDPOKLADU, ŽE TYTO BUDOU MÍT TECHNICKÉ A ESTETICKÉ PARAMETRY VYŠŠÍ NEBO SROVNATELNÉ S TECHNICKÝMI SPECIFIKACEMI STAVBY, KTERÉ JSOU PRO ZHOTOVITELE ZÁVAZNÉ, VČETNĚ TECHNICKÝCH A UŽIVATELSKÝCH STANDARDŮ STAVBY. VZHLED, BARVA, MATERIÁLOVÉ ŘEŠENÍ A POVRCHOVÉ ÚPRAVY MUSÍ BÝT PŘEDEM ODSOUHLESENÝ PROJEKTANTEM NA PŘEDLOŽENÝCH VZORCÍCH.							
ČÁST	OZNAČENÍ V DOKUM.	POPIS PRVKU	ROZMĚR	MATERIÁL	BARVA	POČET	VZHLED
	C_24	Pás lakovaného skla lepený v úrovni obkladu, natištěné piktogramy orientačního systému.	výška 300mm šířka různá dle umístění	lakované sklo	červená	9	
KOMPLETACE	C_25	Turnikety s 2 otočnými křídly, SG model se zaoblenými kabinety, 2krát turniket, 1krát boční branka, 3krát doplňující neotvíravý díl.	výška 990mm délka kabinetu 1320mm šířka průchodu 920mm	nerez brus	-	1	
	C_26	Madlo se zádivou opěrkou k WC, snímatelné.	543x180x140mm	nerez brus polyuretan	černá	2	
	C_27	Polička do spár rohová	300x135x15mm	nerez brus	-	2	
	C_28	Madlo pevné, nerez brus - svislé	500mm	nerez brus	-	2	

TABULKA ZAŘIZOVACÍCH PŘEDMĚTŮ - TYP C

ZADAVATEL UMOŽŇUJE POUŽITÍ I JINÝCH VÝROBKŮ, MATERIÁLŮ A TECHNICKÝCH ŘEŠENÍ, NEŽ KTERÉ JSOU KONKRÉTNĚ UVEDENY V ZADÁVACÍ DOKUMENTACI ZA PŘEDPOKLADU, ŽE TYTO BUDOU MÍT TECHNICKÉ A ESTETICKÉ PARAMETRY VYŠŠÍ NEBO SROVNATELNÉ S TECHNICKÝMI SPECIFIKACEMI STAVBY, KTERÉ JSOU PRO ZHOTOVITELE ZÁVAZNÉ, VČETNĚ TECHNICKÝCH A UŽIVATELSKÝCH STANDARDŮ STAVBY. VZHLED, BARVA, MATERIÁLOVÉ ŘEŠENÍ A POVRCHOVÉ ÚPRAVY MUSÍ BÝT PŘEDEM ODSOUHLASENY PROJEKTANTEM NA PŘEDLOŽENÝCH VZORCÍCH.

ČÁST	OZNAČENÍ V DOKUM.	POPIS PRVKU	ROZMĚR	MATERIÁL	BARVA	POČET	VZHLED
	C_29	piktogram nouzového volání - zelená / bílá				4	
ZDRAVOTNĚ TECHNICKÉ INSTALACE	01	Umyvadlová deska z litého mramoru s integrovanými symetricky umístěnými kulatými umyvadly. Otvory na vhoz odpadků Ø200mm. Včetně čela výšky 250mm.	hloubka desky 560mm výška čela 250mm průměr umyvadla 470mm délka různá dle umístění	litý mramor	bílá	4	
	02	Umyvadlo závěsné s glazovanou spodní hranou, hranaté se zaoblenými rohy, bez otvoru pro baterii, s přepadem	550x420x115mm	keramika	bílá	2	
ACE	03	Umyvadlo bezbariérové závěsné, bez otvoru pro baterii, s přepadem	600x550x150mm	keramika	bílá	2	
	04	Závěsný klozet oblý s hlubokým splachováním bez oplachového okruhu	530x355x340mm	keramika	bílá	14	

TABULKA ZAŘIZOVACÍCH PŘEDMĚTŮ - TYP C							
ZADAVATEL UMOŽŇUJE POUŽITÍ I JINÝCH VÝROBKŮ, MATERIÁLŮ A TECHNICKÝCH ŘEŠENÍ, NEŽ KTERÉ JSOU KONKRÉTNĚ UVEDENY V ZADÁVACÍ DOKUMENTACI ZA PŘEDPOKLADU, ŽE TYTO BUDOU MÍT TECHNICKÉ A ESTETICKÉ PARAMETRY VYŠŠÍ NEBO SROVNATELNÉ S TECHNICKÝMI SPECIFIKACEMI STAVBY, KTERÉ JSOU PRO ZHOTOVITELE ZÁVAZNÉ, VČETNĚ TECHNICKÝCH A UŽIVATELSKÝCH STANDARDŮ STAVBY. VZHLED, BARVA, MATERIÁLOVÉ ŘEŠENÍ A POVRCHOVÉ ÚPRAVY MUSÍ BÝT PŘEDEM ODSOUHLASENY PROJEKTANTEM NA PŘEDLOŽENÝCH VZORCÍCH.							
ČÁST	OZNAČENÍ V DOKUM.	POPIS PRVKU	ROZMĚR	MATERIÁL	BARVA	POČET	VZHLED
ZDRAVOTNĚ TECHNICKÉ INSTALACE	05	Závěsný klozet bezbariérový s hlubokým splachováním bez oplachového okruhu	700x360x335mm	keramika	bílá	2	
	06	Urínál se senzorem s vnitřním přívodem vody a elektronickým řízením splachování 230V	320x350x645mm	keramika	bílá	5	
	07	Výlevka závěsná	505x510x710mm	keramika	bílá	1	
KUCHYŇSKÉ ZAŘÍZENÍ	08	Elektronická bezdotyková podomítková umyvadlová baterie s infračerveným senzorem, montáž na zeď, minimalistický design, napájení 230/24V transformátorem.	ø50mm délka ramínka 210mm	nerez brus	-	13	
	09	Dvouotvorová nástěnná dřezová páková baterie s otočnou výpustí	rozpětí 273mm	chrom lesklý	-	1	

TABULKA ZAŘIZOVACÍCH PŘEDMĚTŮ - TYP C							
ZADAVATEL UMOŽŇUJE POUŽITÍ I JINÝCH VÝROBKŮ, MATERIÁLŮ A TECHNICKÝCH ŘEŠENÍ, NEŽ KTERÉ JSOU KONKRÉTNĚ UVEDENY V ZADÁVACÍ DOKUMENTACI ZA PŘEDPOKLADU, ŽE TYTO BUDOU MÍT TECHNICKÉ A ESTETICKÉ PARAMETRY VYŠŠÍ NEBO SROVNATELNÉ S TECHNICKÝMI SPECIFIKACEMI STAVBY, KTERÉ JSOU PRO ZHOTOVITELE ZÁVAZNÉ, VČETNĚ TECHNICKÝCH A UŽIVATELSKÝCH STANDARDŮ STAVBY. VZHLED, BARVA, MATERIÁLOVÉ ŘEŠENÍ A POVRCHOVÉ ÚPRAVY MUSÍ BÝT PŘEDEM ODSOUHLASENY PROJEKTANTEM NA PŘEDLOŽENÝCH VZORCÍCH.							
ČÁST	OZNAČENÍ V DOKUM.	POPIS PRVKU	ROZMĚR	MATERIÁL	BARVA	POČET	VZHLED
ZDRAVOTNĚ TECHNICKÉ INSTAL.	10	Ovládací tlačítko WC, bezrámečkové, v úrovni obkladu, povlak easy-to-clean	184x114mm	nerezová ocel kartáčovaná	-	14	
	11	Oddálené ovládání WC, bezrámečkové, v úrovni obkladu, povlak easy-to-clean	112x50mm	nerezová ocel kartáčovaná	-	2	
	12	Sifon pro umyvadla, DN32.	330x132-287mm	mosaz	nerez brus	11	
I. INSTALACE	13	Baterie sprchová automatická s termostatickým ventilem s kulatou hlavovou sprchou 210mm a ruční sprchou 100mm s držákem a 1500mm dlouhou hadicí.	-	chrom	-	1	
	14	Sprchový kanálek s nerezovou krytkou	600x43mm	nerezová ocel kartáčovaná	-	1	

TABULKA ZAŘIZOVACÍCH PŘEDMĚTŮ - TYP C							
ZADAVATEL UMOŽŇUJE POUŽITÍ I JINÝCH VÝROBKŮ, MATERIÁLŮ A TECHNICKÝCH ŘEŠENÍ, NEŽ KTERÉ JSOU KONKRÉTNĚ UVEDENY V ZADÁVACÍ DOKUMENTACI ZA PŘEDPOKLADU, ŽE TYTO BUDOU MÍT TECHNICKÉ A ESTETICKÉ PARAMETRY VYŠŠÍ NEBO SROVNATELNÉ S TECHNICKÝMI SPECIFIKACEMI STAVBY, KTERÉ JSOU PRO ZHOTOVITELE ZÁVAZNÉ, VČETNĚ TECHNICKÝCH A UŽIVATELSKÝCH STANDARDŮ STAVBY. VZHLED, BARVA, MATERIÁLOVÉ ŘEŠENÍ A POVRCHOVÉ ÚPRAVY MUSÍ BÝT PŘEDEM ODSOUHLASENY PROJEKTANTEM NA PŘEDLOŽENÝCH VZORCÍCH.							
ČÁST	OZNAČENÍ V DOKUM.	POPIS PRVKU	ROZMĚR	MATERIÁL	BARVA	POČET	VZHLED
ZDRAV. TECH	15	Sifon umyvadlový celokovový, prostorově úsporný, určený pro bezbariérové koupelny, na odpadní trubku Ø32mm	-	mosaz s chromovou povrchovou úpravou	-	2	
	16	Umyvadlová deska z litého mramoru s integrovaným umyvadlem a otvorem Ø150mm na vhoz odpadků. Včetně čela výšky 250mm.	hloubka desky 600mm výška čela 250mm průměr umyvadla 470mm délka 1711mm	litý mramor	bílá	1	